

NOVA PLUS

SMART TOILET

La familia NOVA nace de un instante de transformación, inspirada en la luz que marca nuevos comienzos, redefiniendo el sanitario desde la higiene, el confort, el diseño y la eficiencia.

- Consumo de agua por descarga 4.2 Litros
- Capacidad de descarga de 800 gramos
- Sistema integrado de bidé con 6 niveles de temperatura para limpieza posterior / frontal y secado con aire caliente.
- Asiento de cierre suave con calefacción, con 6 niveles de temperatura y luz led incorporada (luz nocturna).
- Sistema de apertura y descarga con sensor de pie
- Sistema de apertura y descarga automática.
- Esterilización por plasma que elimina bacterias para un entorno más seguro.
- Desodorización que mantiene el ambiente libre de malos olores.
- Control remoto para mayor comodidad en el uso.



REFERENCIA:

120621001

COLOR:

 100 Blanco

INFORMACIÓN TÉCNICA

Uso	Residencial
Material	Porcelana Vítrea
Acabado	Brillante
Dimensiones generales (Largo x Ancho x Alto)	703 x 400 x 499 mm aprox. 27 ⁴⁴ / ₆₉ x 15 ³ / ₄ x 19 ⁵ / ₈ inch approx.
Medida de instalación	305 mm
Presión de agua	20 - 80 PSI / 1.38- 5.52 Bar
Capacidad de descarga	800 gr

ESPECIFICACIONES ELÉCTRICAS

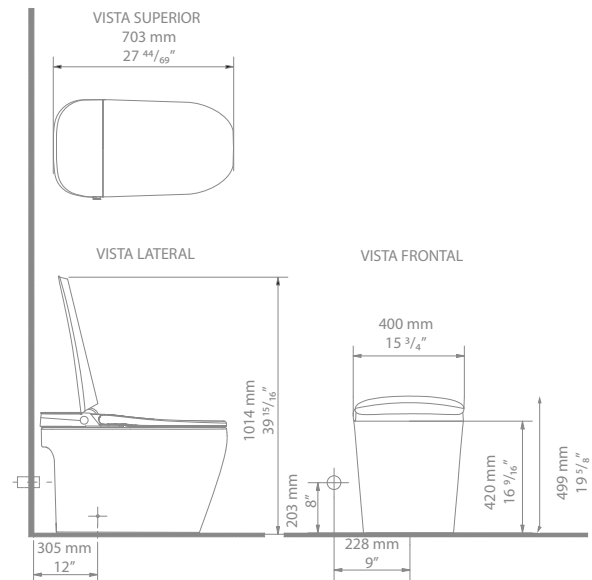
Voltaje	110 V - 120 V
Frecuencia	50 - 60 Hz
Potencia	875 W
Conector tipo B	1.5 m (4.92 ft)
Protección contra el agua	IPX4

* Este Sanitario funciona con un respaldo de baterías (BATERÍA AA NO INCLUIDA).

PRODUCTO EMPACADO

Dimensiones de empaqueo (Largo x Ancho x Alto)	790 x 480 x 615 mm aprox 31 ⁷ / ₆₄ x 118 ⁵⁷ / ₆₄ x 24 ⁷ / ₃₂ inch approx
Peso bruto	44 kg / 97 lb aprox.
Volumen	0.23 m ³ / 8.12 ft ³ aprox.

PLANOS TÉCNICOS



CUIDADOS Y LIMPIEZA

Los acabados superficiales son aquellos que le imprimen una apariencia especial y estética al producto y además le brindan protección. Para prolongar sus cualidades, es vital que la limpieza profunda del producto se haga únicamente con agua y jabón suave y que el secado y brillo se utilice un paño de algodón limpio. Dicha limpieza se recomienda 2 veces a la semana, en zonas costeras a diario por la salinidad del ambiente. Por ningún motivo deben usarse elementos abrasivos, ácidos o disolventes para la limpieza del producto. Los acabados pueden variar su comportamiento en zonas costeras y/o en ambientes corrosivos



Este producto aplica para obtener certificaciones / puntajes en: **LEED, CASA COLOMBIA y EDGE.**

corona

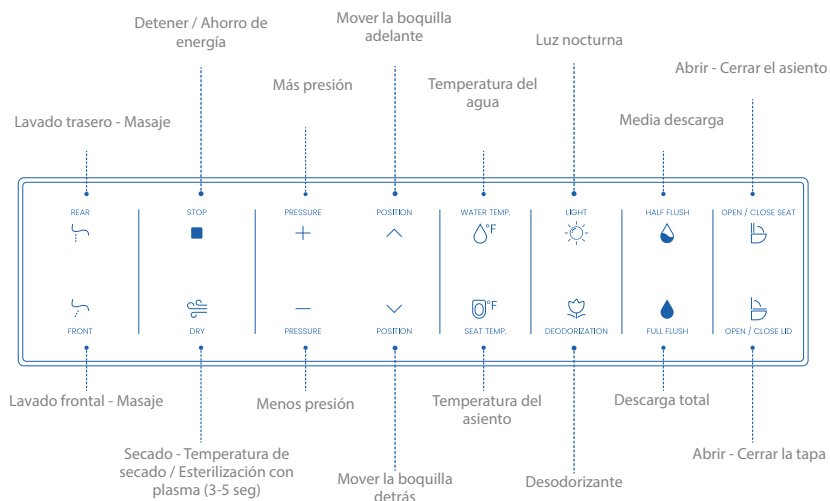
NOVA PLUS

SMART TOILET

MODOS DE OPERACIÓN

El sanitario puede ser operado a través del **Control Remoto** o de la **Perilla Lateral**.

CONTROL REMOTO / REMOTE CONTROL




DESCARGA POR SENSOR DE PIE / FOOT SENSOR FLUSHING



DESCARGA AUTOMÁTICA / AUTO FLUSHING



PERILLA LATERAL / ONE TOUCH KNOB



LAVADO INTELIGENTE / SMART WASH

Lavado amplio y fuerte con múltiples modos de limpieza



Lavado trasero



Lavado frontal



Lavado en movimiento

Limpieza multidireccional y multimodo, siente diferentes experiencias de lavado

LÍNEAS DE ATENCIÓN PANAMERICANAS

COLOMBIA:

Resto del país: **01 8000 5120 30** Bogotá **404 88 84**

CENTRO AMÉRICA:

Guatemala **(502) 1-800-6240-109** Nicaragua **(505) 1-800-2202-304** El Salvador **(503)-2136-8523**

Honduras / San Pedro Sula **(504) 2558-0529** Honduras / Tegucigalpa **(504) 2221-1203**

Costa Rica **(506) 4001-4966** Panamá **(507) 8000-202**

MÉXICO:

Directo **(81) 8125 2000** LADA sin costo **01 800 705 1020**

Si usted desea ver nuestra línea completa de productos por favor ingrese a: corona.co

corona